

Prefeitura Municipal de Jambéiro

PARECER DO CONSELHO DE ACOMPANHAMENTO SOCIAL DOS RECURSOS DO FUNDEB

O Conselho de Acompanhamento Social do Fundeb do Município de Jambéiro representado por sua Diretoria Executiva, analisando os demonstrativos abaixo demonstrado da Prefeitura Municipal de Jambéiro, apresenta seu PARECER sobre a


**aplicação dos Recursos do FUNDEB do Segundo Trimestre de 2017:
DEMONSTRATIVO DA APLICAÇÃO NO FUNDEB - SEGUNDO TRIMESTRE DE 2017**

RECURSOS RECEBIDOS NO EXERCÍCIO		RECEBIDOS		
Receitas do FUNDEB do Exercício		2.157.245,43		
Rendimentos de Aplicações		21.258,70		
TOTAL DA RECEITA DO FUNDEB		2.178.504,13		
MINIMOS A APLICAR				
60% COM PROFESSORES E ESPECIAL. DO ENSINO		1.307.102,48		
40% COM OUTRAS DESP. DE ENSINO - MAGISTÉRIO		871.401,65		
ENSINO BÁSICO FUNDAMENTAL - 60%		EMPENHADA	LIQUIDADADA	PAGA
3190.11 - Despesas com Professores e Esp. Ensino		988.497,83	972.645,04	816.263,31
3190.13 - Obrigações Patronais		299.482,79	299.482,79	249.419,31
3190.94 - Indenizações Restituições Trabalhistas		9.036,29	9.036,29	9.036,29
SOMA DAS DESPESAS ENSINO BÁSICO FUNDAMENTAL - 60%		1.297.016,91	1.281.164,12	1.074.718,91
ENSINO INFANTIL - 60%				
3190.11 - Despesas com Professores e Esp. Ensino		366.189,72	363.922,79	308.303,01
3190.13 - Obrigações Patronais		108.136,65	108.136,65	91.043,12
3190.94 - Indenizações Restituições Trabalhistas		941,85	941,85	941,85
SOMA DAS DESPESAS ENSINO INFANTIL - 60%		475.268,22	473.001,29	400.287,98
ENSINO JOVENS E ADULTOS - 60%				
3190.11 - Despesas com Professores e Esp. Ensino		11.254,36	9.720,06	6.321,45
3190.13 - Obrigações Patronais		3.123,67	3.123,67	1.956,88
3190.13 - Obrigações Patronais		14.378,03	12.843,73	8.278,33
SOMA DAS DESPESAS DO E.J.A - 60%		1.786.663,16	1.767.009,14	1.483.285,22
TOTAL DAS DESPESAS COM MAGISTÉRIO 60%		82,01%	81,11%	68,09%
PORCENTAGEM APLICADA - MÍNIMO 60%		349.606,35	243.642,26	212.043,85
OUTRAS DESPESAS A APLICAR - 40% - APLICADO		16,05%	11,18%	9,73%
PORCENTAGEM APLICADA - MÁXIMO 40%		2.136.269,51	2.010.651,40	1.695.329,07
TOTAL APLICADO - FUNDEB		98,06%	92,30%	77,82%
PORCENTAGEM APLICADA - TOTAL				
UTILIZAÇÃO DE RECURSOS DO FUNDEB DE 2016				
SALDO DO EXERCÍCIO ANTERIOR				389.285,29
RESTOS A PAGAR DE 2016		A PAGAR	PAGO 2017	SALDO A PAGAR
		322.083,40	322.083,40	0,00
SALDO DO EXERCÍCIO ANTERIOR PARA 2017		67.201,89	67.201,89	0,00
DEMONSTRATIVO FINANCEIRO - FUNDEB				
SALDO ANTERIOR (2016)				389.285,29
RECEITAS DE 2017				2.178.504,13
Saldo do Exercício Anterior				67.201,89
TOTAL				2.634.991,31
(-) DESPESAS PAGAS - FUNDEB DE 2017				1.695.329,07
(-) RESTOS A PAGAR DE 2016 - PÁGOS				322.083,40
UTILIZAÇÃO DE RECURSOS DO FUNDEB DE 2016				67.201,89
TOTAL DAS DESPESAS DO FUNDEB PAGAS				2.084.614,36
SALDO A SEGUIR				550.376,95


O Conselho de Acompanhamento Social do FUNDEB do Município de JAMBÉIRO, analisando a documentação apresentada do Segundo Trimestre de 2017 inclusive dos documentos de despesas, entende que, sob o aspecto formal e financeiro, foram atendidos os requisitos exigidos, porém, foi observado alguns gastos pelos membros do conselho presente como segue, 1- consumo exagerado de água na escola Maria Olímpia referente ao trimestre o que torna possível vazamento de água, averiguação e manutenção; solicita as seguintes providências, 1- troca dos bebedouros elétricos pelo fixo da Escola Maria Olímpia Vieira, com sistema de filtragem, visto que os mesmos sempre estão com defeito, 2- pequenos reparos na Escola Dr. João Leite Vilhena e Berçário Sônia Maria Alencar, também causadores de consumo excessivo de água, 3- relatório de outras despesas referente ao 40% do FUNDEB, 4- verificação do biênio de todos os professores, 5- alteração de período de aula abrindo horário para escolha no período da manhã ou tarde, 6- verificação da quilometragem dos alunos que utilizam o transporte escolar no perímetro urbano, verificar se atinge o mínimo 2km de distância da escola, 7- para o ano de 2018 as matrículas deverão obedecer área de zoneamento visto que a Escola Dr. João Leite Vilhena esta atendendo menos que a capacidade de alunos permitida por sala devido ao grande número de alunos da zona rural frequentando a escola da zona urbana, 8- alteração da aula de artes para aula de informática para os alunos do EJA, 9- Parecer do Jurídico quanto aos kits da Empresa Bebetéca adquiridos em dezembro de 2016 sem uso até a presente data, após todas as observações e solicitações e análise dos comprovantes de despesas notas e demais procedimentos, o conselho opina pela **REGULARIDADE** quanto aos recursos transferidos do FUNDEB.


Jambéiro, 26 de Julho de 2017


O CONSELHO



Edgard José Matos Guimarães
Presidente


Mara Cristiana dos Santos
Repres. Do Conselho Municipal de Educação


Maria Ap. Pinheiro de Freitas
Reprs. De Estudantes da Educação Básica


Keila Almeida e Silva
Repres. do Poder Executivo Municipal


Sueli Ap. de Freitas Silva
Representante dos Pais de Alunos


Claudia Arantes Mendes Coelho
Reprezentante dos Professores


Juliana Cristina Peres Andreolle
Repres. do Poder Executivo Municipal


Jéssica dos Santos Pimentel
Repres. Servidores Técnicos das Escolas



PREFEITURA MUNICIPAL DE JAMBEIRO ¹

LISTA DE PRESENÇA DA REUNIÃO DE PRESTAÇÃO DE CONTAS DOS RECURSOS REPASSADOS DO FUNDEB REFERENTE AO 2º TRIMESTRE DE 2017, REALIZADO NO PRÉDIO DA PRÉ ESCOLA SÔNIA MARIA ALENCAR DIA 26 DE JULHO DE 2017 AS 09H, na cidade de Jambeiro - SP.

Nº	NOME	RG	ASSINATURA
1	Maria Lúcia dos Santos	25.090.365-9	M. Santos
2	Maria Cyp. Pinheiro		M. C.
3	Dueli Cep ^{ed} de S. Silva	28127740-0	S. Silva
4	Edgard J. M. Guimarães	30.672.691-9	E. G.
5	Jéssica dos Santos Pimenta	47.440.705-6	J. S. P.
6	Juliana Cristina dos Anjos	28.281.872-8	J. C. A.
7	Ana Maria de Carvalho Pinto	15.365.723-6	A. M. C. P.
8	Claudia Arantes M. Coelho	32.802.202-0	C. A. M. C.
9	Keila Almeida e Silva	27.360.629-3	K. A. S.
10			
11			
12			
13			
14			
15			
16			
17			
18			
19			
20			